KSH Hadzhidimitrov
КСХ-Хаджидимитров ЕООД София, кв.Враждебна, ул. 3-та, 4 тел.: 02/ 943 45 34 www.obkov.com /e-mail: office@obkov.com

DOMUS LINE

Огъващи се силиконови LED ленти и аксесоари

FLEXYLED SE H4-24

TYNN

FLEXYLED AT6

X-DRIVER 60/24D



X-DRIVER е специално Smart 110-240Vac захранване за 24Vdc LED осветителни тела с вградена система за свързване, специфични изходи за жични и безжични сензори, RF контролен модул, Bluetooth и WIFI слотове.

KSH Hadzhidimitrov
КСХ-Хаджидимитров ЕООД София, кв.Враждебна, ул. 3-та, 4 тел.: 02/ 943 45 34 www.obkov.com /e-mail: office@obkov.com

DOMUS LINE

FLEXYLED SE H4-24

Domus Line
дизайн

Вкопаем LED профил от силикон

Материал:
силикон, термопластичен полимер
Покритие:
бяло
Източник на светлина:
SHE LED модули (180 LED/m)
Кабел захранване:
2000mm
Приложение:
универсално
Поставяне:
вкопан

FLEXYLED SE H4-24 е гъвкав линеен LED профил с 24Vdc, разработен чрез внедряване на новекструзионна технология на дифузни силиконови материали. FLEXYLED SE H4-24 е специално проектиранза вграден монтаж в канали с ширина само 4 мм и дълбочина 8 мм, наравно с панела. Предлага се в четири предварително свързани модула (100, 200, 250 и 300 сантиметра) и може да бъде разделенна всеки 33 мм.

Видео представяне:
https://youtu.be/edAKBbEtUGw

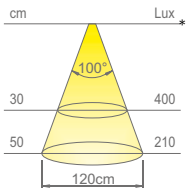

Вид светлина	натурално бяло
Цветна температура	4200 K
Светеща ефективност	75 lm/W
CRI /цветопредаване/	Ra ≥ 90

* данните са за FLEXYLED SE H4 24 1000mm

KSH Hadzhidimitrov
КСХ-Хаджидимитров ЕООД София, кв.Враждебна, ул. 3-та, 4 тел.: 02/ 943 45 34 www.obkov.com /e-mail: office@obkov.com

FLEXYLED SE H4-24

DOMUS LINE

IP44

180 LED/m LED лента - със захранване и от двете страни

Код	Дължина	Watt & Volt	Цена с ДДС
551-1378601N/200	2000mm	19,2W @ 24Vdc	115.60 лв
551-1378601N/300	3000mm	28,8W @ 24Vdc	148.50 лв

Код	Цвят светлина*
N	натурално бяло

LED трансформатора не е включен. Поръчва се отделно. /Виж по-долу/

24Vdc

Micro 24



НЕВЕРОЯТНА ГЪВКАВОСТ

Благодарение на гъвкавостта на лентата, FLEXYLED SE H4-24 може да се използва за монтаж kamo осветителното тяло в прав, извит или кръгължлеб или в друга конфигурация.





МОДУЛНОСТ

FLEXYLED SE H4-24 може да бъде разделени на 33,33 мм интервали (6 светодиода).

Инструкция за монтаж:
https://www.domusline.com/wp-content/uploads/2021/01/3495900-Flexyled-SE-H4-24-M24-double-cable.pdf



ИНСТАЛАЦИЯ С ПРИТИСКАНЕ

FLEXYLED SE H4-24 не изисква лепило или други видове лепила, тъй като е направен от мек силикон, който просто се притиска в жлеба. Той е идеален за стените на гардеробите.

ИНСТАЛАЦИЯ НА ПОВЪРХНОСТТА

Фиксираща скоба от неръждаема стомана за опори с минимална дебелина 13 мм -максимум 22 мм.
Продават се отделно
Код: 551-4012600 - 4,90 лв с ДДС

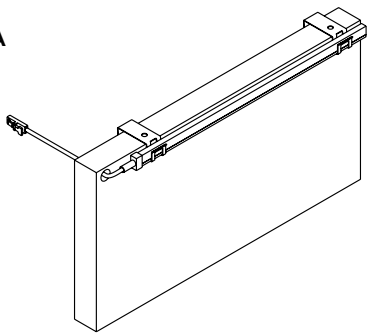

KSH Hadzhidimitrov
КСХ-Хаджидимитров ЕООД София, кв.Враждебна, ул. 3-та, 4 тел.: 02/ 943 45 34 www.obkov.com /e-mail: office@obkov.com

TYNN

DOMUS LINE

TYNN е предназначен за поставяне на повърхности под рафтове. Дизайна на профила, наклонен под 20 °, гарантира адекватна светлинна проекция. TYNN се използва с FLEXYLED SE H4, гъвкавата линейна LED лента (странично излъчваща), разработена с нова екструзионна технология от дифузен силиконов материал. Дължината на този светещ профил може да бъде персонализирана при желание, от мин. 300 мм до макс. 3000 мм. Монтажът е прост и бърз с помощта на приложените винтове.

АЛУМИНИЙ (код 05)

Код	Модел	Дължина	Цена с ДДС
551-4136505/300	Алуминиев профил	3000mm	35.50 лв

TYNN Е АЛУМИНИВ ПРОФИЛ В КОЙТО СЕ ПОСТАВЯ ЛЕНТА **FLEXYLED SE H4**

Инструкция за монтаж:
https://www.domusline.com/wp-content/uploads/2020/01/3491900_TYNN_instructions.pdf

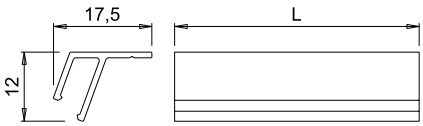

KSH Hadzhidimitrov
КСХ-Хаджидимитров ЕООД София, кв.Враждебна, ул. 3-та, 4 тел.: 02/ 943 45 34 www.obkov.com /e-mail: office@obkov.com

DOMUS LINE

FLEXYLED AT6

Domus Line
дизайн

Млечни, гъвкави LED модули за монтаж с вкопаване или на повърхността

Материал:
гъвкава LED лента с лепило

Покритие
силикон с млечен ефект

Източник на светлина:
UHE LED модул (276 LED/m)

Кабел захранване:
2000mm

Приложение:
универсално

Поставяне
вкопан или повърхностно

FLEXYLED AT6 е гъвкава линейна LED лента с 24Vdc, разработена с помощта на нов дифузен млечен ефекттехнология за силиконово покритие, която отменя характерните светлинни диоди с ефект на петно.FLEXYLED AT6 има 3M © лепилна основа с високо уплътнение и може да се монтира в канали или върхуповърхности. Предлага се в три предварително свързани модула (200, 300 и 600 см), свързани с двойнозахранващ кабел.

Видео представяне:
https://youtu.be/FOxV2lC5Onc

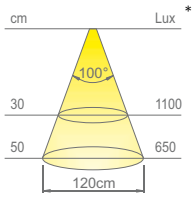

Вид светлина	натурално бяло
Цветна температура	4000 Kelvin
Светеща ефективност	50 lm/W
CRI /цветопредаване/	Ra ≥ 90

* данните са за FLEXYLED AT6 1000mm

KSH Hadzhidimitrov
КСХ-Хаджидимитров ЕООД София, кв.Враждебна, ул. 3-та, 4 тел.: 02/ 943 45 34 www.obkov.com /e-mail: office@obkov.com

FLEXYLED AT6

DOMUS LINE





FLEXYLED AT6

CE IP44

276 LED/m LED лента - със захранване и от двете страни

Код	Дължина	Watt & Volt	Цена с ДДС
551-1510401N/200	2000mm	20W @ 24Vdc	130.50 лв
551-1510401N/300	3000mm	30W @ 24Vdc	180.00 лв
551-1510401N/600	6000mm	60W @ 24Vdc	333.00 лв

Код	Цвят светлина*
N	натурално бяло

LED трансформатора не е включен. Поръчва се отделно. /Виж по-долу/

24Vdc

Micro 24



МОДУЛНОСТ

FLEXYLED AT6 може да бъде разделен на интервали от 21,7 mm. Двустранния захранващ кабел позволява да се използва и изрязаната част на всеки от оригиналните модули.



FLEXYLED AT6 се доставя с 3M © лепилна основа с висока якост и също с **куки и фиксиращи винтове.**

Инструкция за монтаж:
https://www.domusline.com/wp-content/uploads/2020/03/3490600-Flexyled-AT6-installation-manual.pdf

Protection rating IP44

Защитени от твърди тела по -големи от 1,0 мм. Защитено срещу водни пръски.Защитата се отнася само за осветителното тяло, а не към захранването.

ТЕХНИЧЕСКИ ДАННИ

Мощност	see table
Захранване	24Vdc
LEDs/метър	276
Разделяне	21,7mm
Захр. кабел	2000mm
Защита	IP44
Лепенка 3M©	yes

For LED converters and accessories consult the **Domus Extra catalogue** also available on www.domusline.com.

Аксесоари



TD4

димиращ сензор за допир

Код	Вход	Изход	Мощност	Свързване	Цена с ДДС
17787_ _	24Vdc	24Vdc	60W	Micro24	69,60 лв

24Vdc

Micro 24

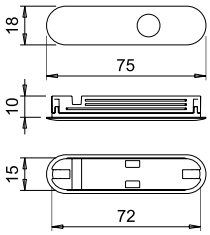

Консултирайте се с инструкцията за монтаж за отвора и свързването.

Включете или изключете просто с едно бързо докосване. Яркостта се регулира с дълго докосване (функция за димер) и след това се съхранява до следващата настройка (функция на паметта).

Инструкция за монтаж:
https://www.domusline.com/wp-content/uploads/2020/03/3487400_TD4_instructions.pdf

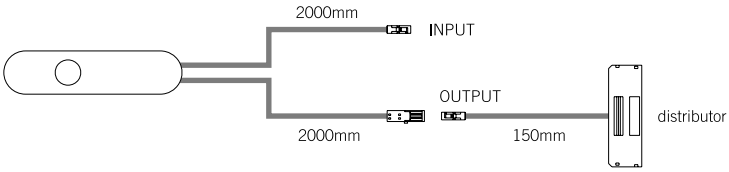

CAPSENS 2.0

димиращ сензор за допир /скрит/

IP44

Код	Вход	Изход	Мощност	Свързване	Цена с ДДС
551-1749303	24Vdc	24Vdc	60W	Micro24	110,00 лв

24Vdc

Micro 24

Включете и изключете, просто като докоснете повърхността над CAPSENS. Докоснете за по-дълго за регулиране на интензитета на светлината (функция за димер). Осветителното тяло, свързано към CAPSENS, ще мигне бързо веднъж, за да покаже,че максимум яркостта е достигната. Нивото на яркост ще се съхранява до следващото нулиране (нивопамет).

Материал	Max. дебелина
дърво	30mm
плексиглас	20mm
стъкло	12mm

Инструкция за монтаж:
https://www.domusline.com/wp-content/uploads/2019/08/3470100_CAPSENS_FW_ro_installation-manual.pdf

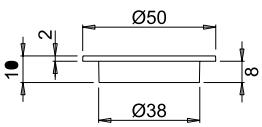

Консултирайте се с инструкцията за монтаж за отвора и свързването.

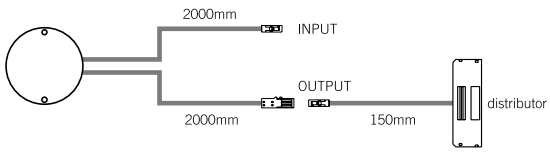

Захранване/трансформатори

ST30/24D

с 9-пътен Micro24 разклонител

SELV

Код	Вход	Изход	Мощност	Цена с ДДС
0859001	220-240Vac	24Vdc	30W	55,20 лв

Захранващ кабел 2 метра и 9-пътен разклонител 500 мм са включени.

24Vdc

Micro 24

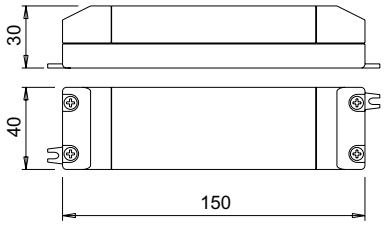

X-DRIVER 60/24D

с 6 Micro24 изхода

SELV

Код	Вход	Изход	Мощност	Цена с ДДС
551-0869901N	110-240Vac	24Vdc	60W	136,00 лв

Захранващия кабел не е включен. Поръчва се отделно.

24Vdc

Micro 24

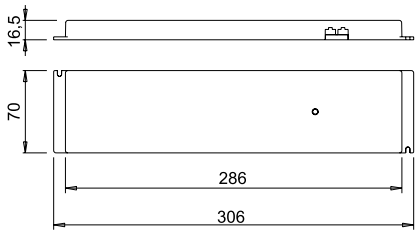

За повече информация за всички функции на смарт захранване X-DRIVER, моля погледнете специалния раздел по-назад в брошурата.



Захранващ кабел

for X-DRIVER

Тип	Код	Модел	Цена с ДДС
A	551-1159701/S	2000mm захранващ кабел с 2P Евробукса	8,70 лв

KSH Hadzhidimitrov
КСХ-Хаджидимитров ЕООД София, кв.Враждебна, ул. 3-та, 4 тел.: 02/ 943 45 34 www.obkov.com /e-mail: office@obkov.com

DOMUS LINE



24Vdc 12Vdc 120 V 230 V

/на склад/

X-DRIVER е специално Smart 110-240Vac захранване за 24Vdc LED осветителни тела, налични с изхода на мощност 60W) с Plug & Play захранващ кабел, вградена система за свързване, специфични изходи за жични и безжични сензори, RF контролен модул, Bluetooth и WI-FI слотове.

PLUG&PLAY POWER CORD

Захранващият кабел се доставя с щепсел според най-разпространените международни стандарти.

EUROPE

/на склад/

КОНТРОЛНИ МОДУЛИ

Слотът може да побере един от четирите контролни модула, активиращи двата изхода за инфрачервени превключвателии сензори за gonup или gвижение (предлагат се и безжични) или трансформират захранването в приемник за дистанционно управление или в устройство за управление на осветителни тела от смартфон чрез Bluetooth или Wi-Fi сигнал и чрез гласово управлявани устройства Alexa и Google Home.

CM2-XD

Той активира RF сигнала за управление на свързаните осветителни тела към X-DRIVER с дистанционни управления CALL ME или RC3. Също така се използваза да конфигурирате X-DRIVER с безжични сензори за gonup IR WI-XD DSW.

Видео:
https://youtu.be/kQ-_aj1ZUy8

CM4-XD

Той активира Wi-Fi сигнала за управление на осветителни тела свързан към X-DRIVER от смартфонс помощта на приложението DOMUS4U WIFI и чрез гласово управлявани устройства Alexa и Google HOME.
Контролният модул CM4-XD е съвместим с X-DRIVER 30W и 60W (но не и с X-DRIVER 15W).

БЕЗЖИЧНИ СЕНЗОРИ

IR WI-XD DSW on-off and dimmer touchless

IR WI-XD DSW е сензор с безжична връзка, работеща с батерии, който автоматично включва/изключва/димира осветителните тела свързан към X-DRIVER. Преместете бързо ръката пред превключвателя за включване или изключване на осветителното тяло и задръжте ръката пред сензора, за да регулирате яркостта. Могат да се конфигурират до 7 сензора за едно захранване. IR WI-XD DSW е с повърхностен/без вкопаване/ монтаж и работи до максимално разстояние 8 метра от захранването.

Инструкция за монтаж:
https://www.domusline.com/wp-content/uploads/2021/05/3488600_IR_WI_XD_instruction-manual.pdf

ДИСТАНЦИОННИ УПРАВЛЕНИЯ

CALL ME



CALL ME е едноканално дистанционно управление, което управлява осветителни тела, свързани към X-DRIVER, Те могат да се включват, изключват и да им се настройва яркостта. С едно дистанционно управление е възможно да се контролира неограничен брой X-DRIVERS, при условие че те са на максимално разстояние от 15 метра. Възможно е също да конфигурирате повече от едно дистанционно управление (до 7) с едно или повече X-DRIVERS.

Инструкция за монтаж:
https://www.domusline.com/wp-content/uploads/2019/07/3480300-Call-me-V17-manual.pdf

RC3

Rc3 е многоканално дистанционно управление, което управлява осветителни тела, свързани към X-DRIVER, те се включват, изключват и се настройва яркостта. RC3 може да управлява до 3 независими канала, всеки от които се състои от неограничен брой X-DRIVERS, при условие че са на максимално разстояние от 15 метра. RC3 може също да се използва за задаване и съхраняване на до 3 независими сценарии (включване/изключване и яркост) от всеки съхранен канал. Дистанционното управление има и два бутона за регулиране на яркостта (една стъпка и една прецизност) и общ бутон за включване-изключване.

Инструкция за монтаж:
https://www.domusline.com/wp-content/uploads/2021/05/3482400_RC3_instruction-manual.pdf

DOMUS4U WI-FI

WI-FI

DOMUS4U WIFI е приложение, използвано за управление на осветителните тела свързан към X-DRIVER - включване и изключване и регулиране на яркостта директно от смартфон. Wi-Fi сигналът го прави възможно за управление с устройствата X-DRIVER независимо или чрез групирането им по стаи.

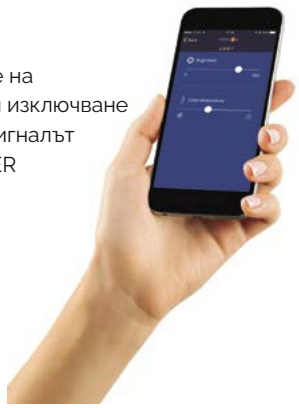

Download on the App Store

Apple and the Apple logo are trademarks of Apple

GET IT ON Google Play

Google Play and the Google Play logo are trademarks of Google Inc.

ALEXA

AMAZON ECHO

Захранващи устройства X-DRIVER (30W и 60W), оборудвани с контролен модул CM4-XD, може да бъде свързан с Amazon ECHO гласово управлявани устройства.
С приложението Alexa или гласовите команди е възможно да управлявате осветителните тела свързан към X-DRIVER включване / изключване / регулиране на яркостта, също така да използвате всички други налични функции.

GOOGLE HOME

GOOGLE HOME

Захранващи устройства X-DRIVER (30W и 60W), оборудвани с контролен модул CM4-XD, може да се свързва с Google HOME гласово управлявани устройства.
С Google HOME приложението или гласовите команди е възможно да управляваме осветителни тела, свързани към X-DRIVER, те се включват / изключват / регулират яркост, като се използват и всички други налични функции.

X-DRIVER 60/24D

с 6 Micro24 изхода

Код	Вход	Изход	Мощност	Цена с ДДС
551-0869901N	110-240Vac	24Vdc	60W	136,00 лв

Захранващия кабел не е включен. Поръчва се отделно.

24Vdc

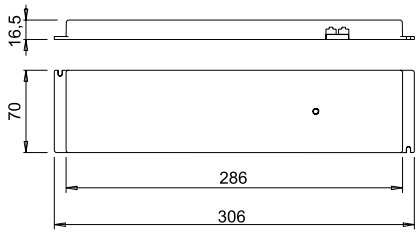



Захранващ кабел

for X-DRIVER

Тип	Код	Модел	Цена с ДДС
A	551-1159701/S	2000mm захранващ кабел с 2P Евробукса	8,70 лв

* Черен захранващ кабел - по заявка и мин. количество



Модули за управление

for X-DRIVER

Тип	Код	Модел	Приложение и функция	Цена с ДДС
A	1755201/S	CM1-XD	Сензори с кабели	
B	1755301/S	CM2-XD	Дистанционни и радиочестотни сензори	42,50 лв
C	1755401/S	CM3-XD	Bluetooth сигнал	
D	1781501/S	CM4-XD	Wi-Fi сигнал	91,50 лв

* The CM4-XD control module is compatible with X-DRIVER 30W and 60W, but not X-DRIVER 15W.

IR WI-XD DSW

Wireless touchless sensor

Код	Модел	Функции	Цена с ДДС
551-1780803	IR WI-XD DSW	Вкл./изкл./димиращ безжичен сензор с батерии, черен	75,00 лв
551-1780810	IR WI-XD DSW	Вкл./изкл./димиращ безжичен сензор с батерии, сив	75,00 лв

Инструкция за монтаж:
https://www.domusline.com/wp-content/uploads/2021/05/3488600_IR_WI_XD_instruction-manual.pdf

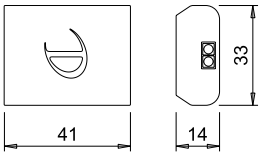

CALL ME

Код	Модел	Функции	Цена с ДДС
551-1758403	CALL ME	Едноканално дистанционно вкл./изкл./димиращо, черно	66,00 лв
551-1758419	CALL ME	Едноканално дистанционно вкл./изкл./димиращо, сиво	66,00 лв

Инструкция за монтаж:
https://www.domusline.com/wp-content/uploads/2019/07/3480300-Call-me-V17-manual.pdf

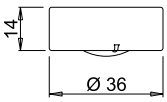

RC3

Код	Модел	Функции	Цена с ДДС
551-1758201	RC3	Триканално дистанционно вкл./изкл./димиращо, бяло	107,00 лв

Инструкция за монтаж:
https://www.domusline.com/wp-content/uploads/2021/05/3482400_RC3_instruction-manual.pdf

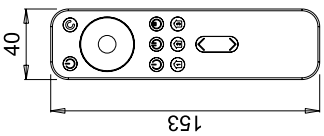

Figure 1

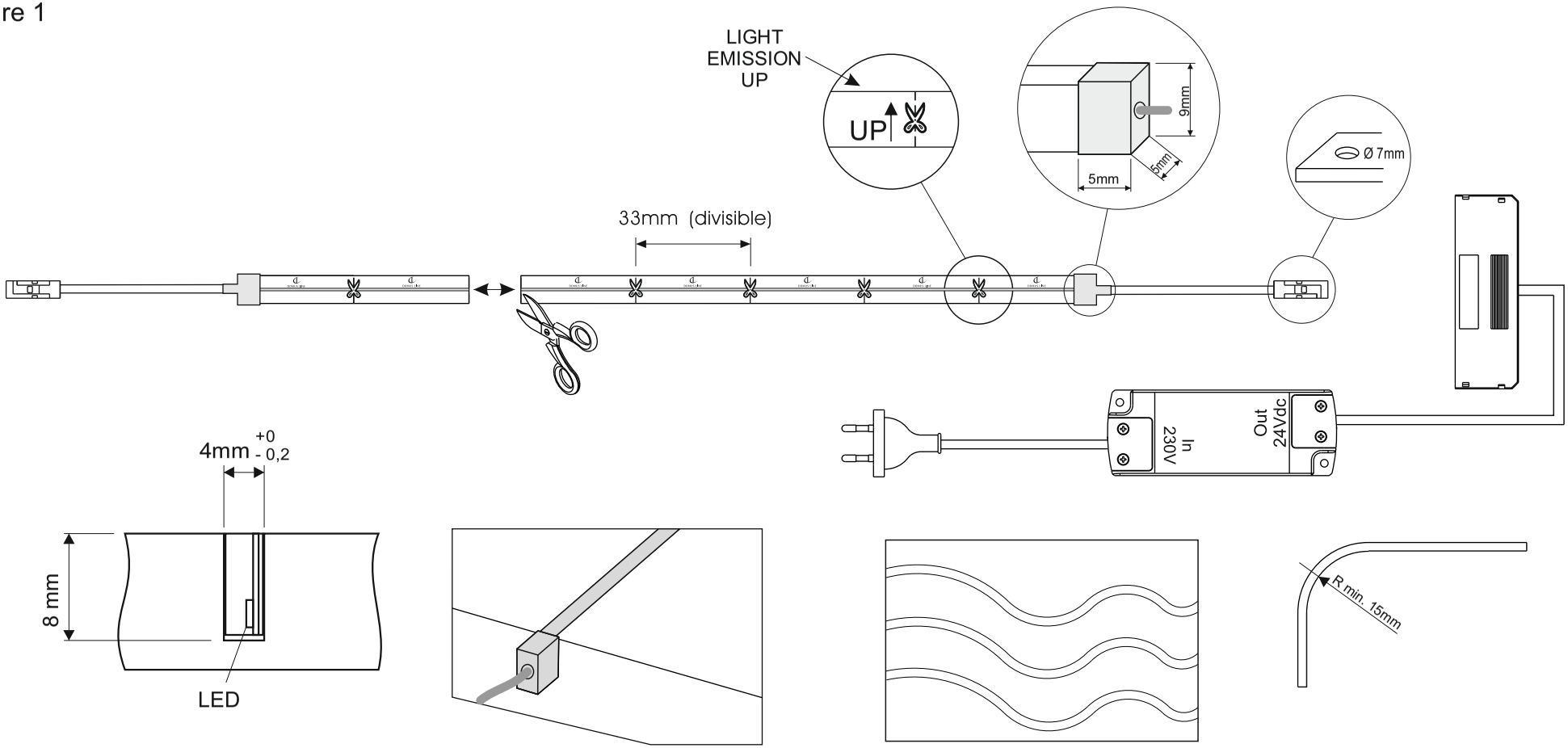

Figure 2

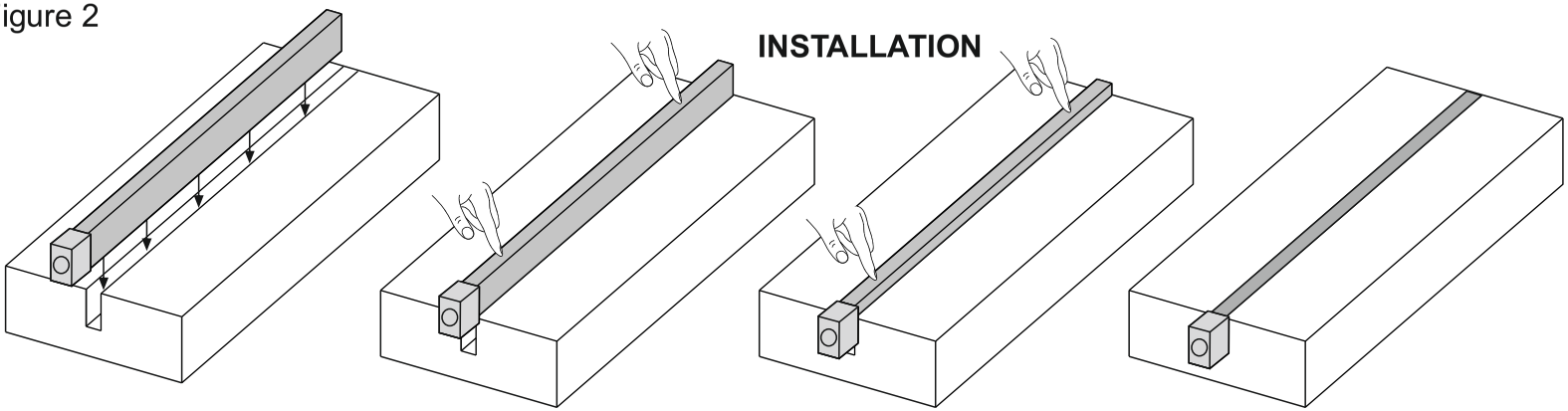

GUARDA IL VIDEO TUTORIAL PER UNA INSTALLAZIONE SEMPLICE E VELOCE

WATCH THE VIDEO TUTORIAL FOR QUICK AND EASY INSTALLATION

VIDEO ANSEHEN PRIVATISSIMUM SCHNELLE UND EINFACHE INSTALLATION

REGARDEZ LE TUTORIEL VIDÉO POUR QUICK ET INSTALLATION FACILE

VER EL VIDEO TUTORIAL PARA INSTALACIÓN RÁPIDA Y FÁCIL

Figure 1

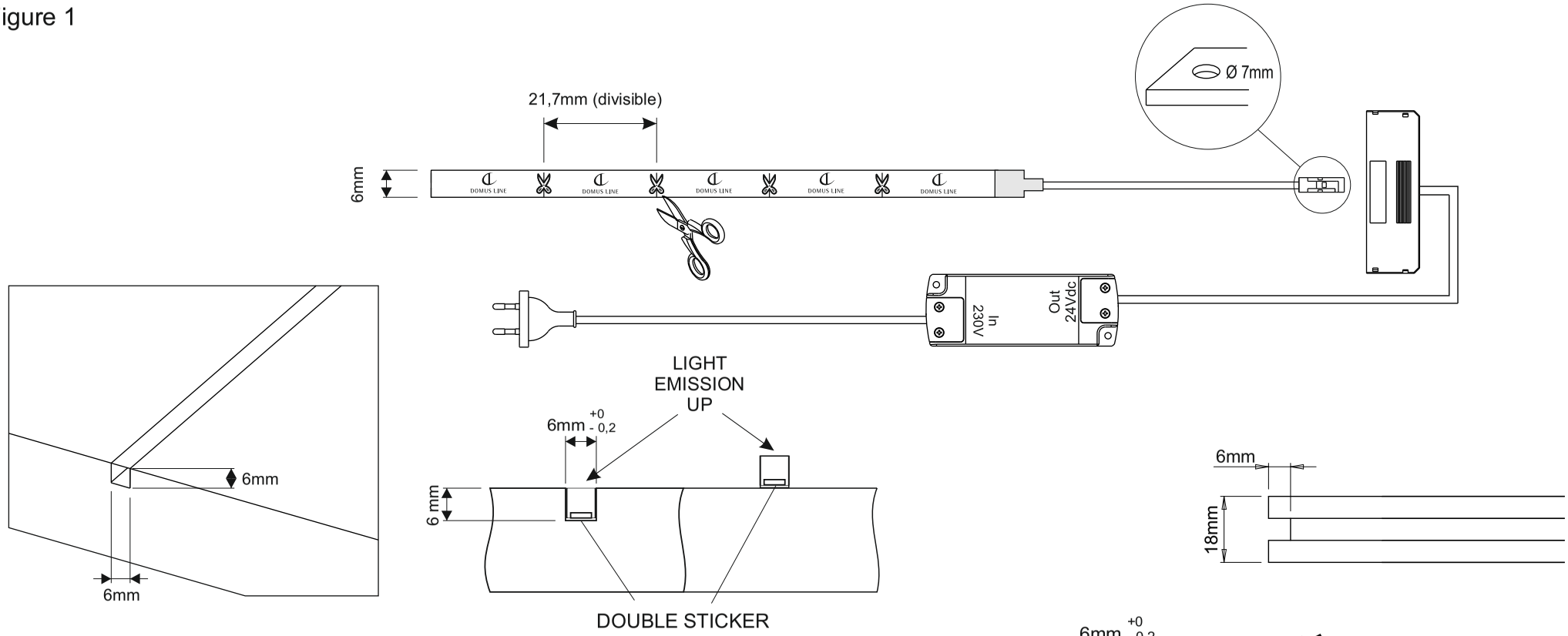

Figure 2

INSTALLATION

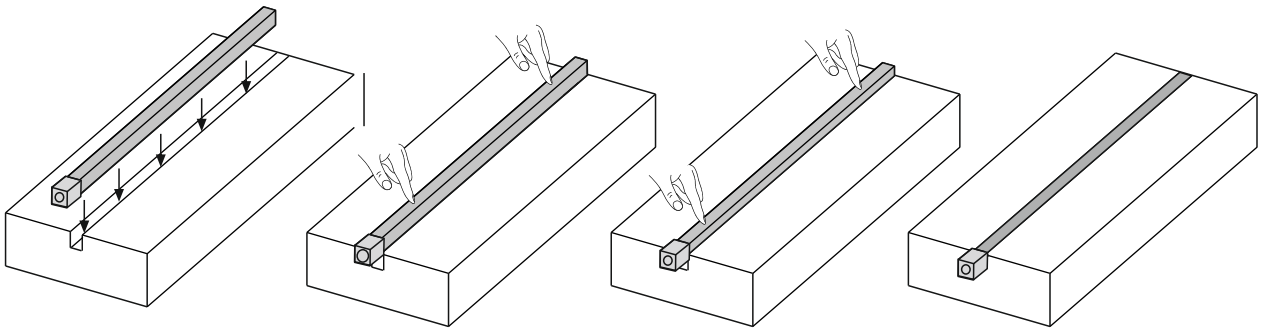

STEP 1 **STEP 2** **STEP 3** **STEP 4**